



Postup instalace software AnyDesk na mobilní telefon


- Otevřete v aplikacích Google „Obchod Play“



- Nalezněte a nainstalujte aplikaci „AnyDesk“



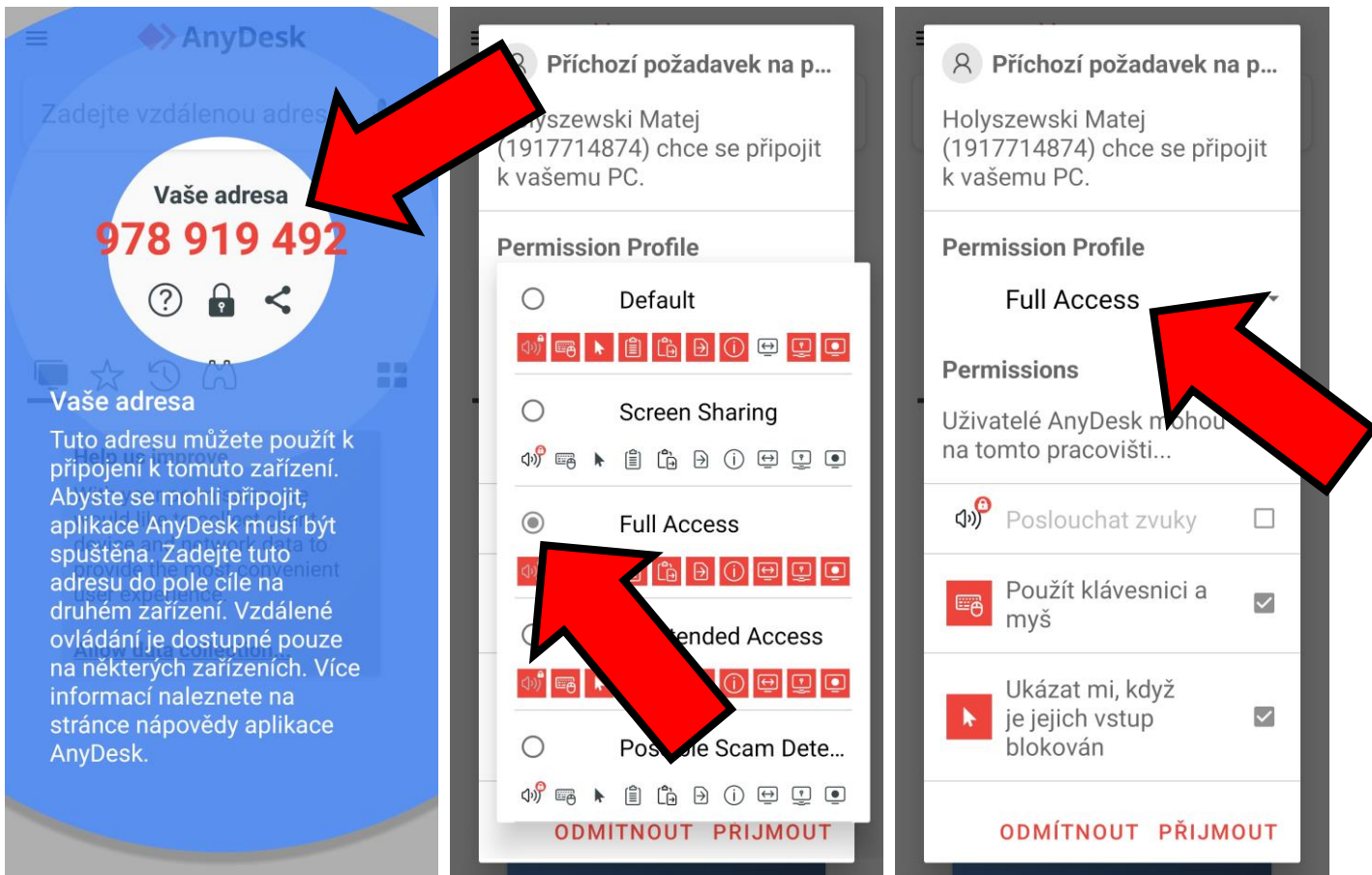
- Nalezněte a nainstalujte aplikaci „AnyDesk plugin ad1“



- Povolte aplikaci AnyDesk odesílat oznámení a povolte aktivaci pluginu, případně ukončete tutoriál



- Přidělenou adresu (červené číslo) sdělte osobě, která se bude vzdáleně k vašemu zařízení připojovat a udělte jí práva „Full Access“



- Udělte souhlas odesílání aplikací

