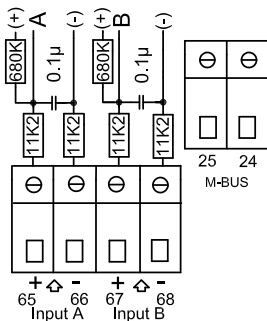


8. Dátové moduly

8.1 M-Bus, typ 67-00-20/27

M-Bus môže byť montovaný v hviezdicovej, kruhovej alebo bus topológii. V závislosti od napájania M-Bus Mastra ako aj celkového odporu kábla, môže byť pripojených do 250 meračov.



Odpor kábla < 29 Ohm

Kapacita kábla < 180 nF

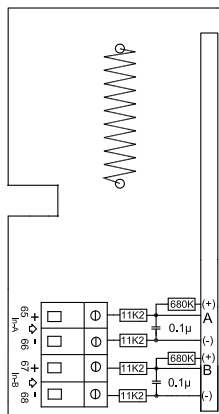
M-Bus sieť sa pripája na svorky 24 a 25. Polarita nie je dôležitá. M-Bus sa dodáva s impulznými vstupmi (len na module 1, ktorý je umiestnený najbližšie k svorkám).

8.2 Radio + impulzné vstupy, typ 67-00-21

Rádio modul sa používa na bezdrôtovú komunikáciu cez bezlicenčnú radio frekvenciu a je k dispozícii s externou alebo internou anténou.

Pre ďalšie informácie o rádiu sa prosím obráťte na *Technický popis rádia (5512-013)*.

Impulzné vstupy v tomto module sú rovnaké ako u predchádzajúceho modulu.




8.3 Lon Works

Pre montáž Lon Works typ 67-00-24, pozri návod na montáž 5512-396 (DK) alebo 5512-403 (GB).

8.4 Vkladanie modulov

Dátové moduly sú vyhotovené tak, aby sa mohli vložiť do držiaka PCB (dosky tlačenej spojov) na ľavej strane merača a "kliknutím" na modul.



Modul a merač sú elektricky spojené použitím 6-pólovej zástrčky.

